


MUNICIPIO DE SALINAS
ESTADO DE SAN LUÍS POTOSÍ
Estados de Resultados
Del 01/ene./2019 al 31/dic./2019


Usu: Francisco
Rep: rptEstadoResultado

Fecha y hora de Impresión 06/feb./2020
08:45 a. m.


	PERIODO 1/ene. al 31/dic./2019	%	ACUMULADO 01/ene al 31/dic./2019	%
INGRESOS Y OTROS BENEFICIOS				
INGRESOS DE GESTIÓN	\$7,060,959.12	6.19 %	\$7,060,959.12	6.19 %
IMPUESTOS	\$1,564,645.25	1.37 %	\$1,564,645.25	1.37 %
IMPUESTOS SOBRE LOS INGRESOS	\$1,295.00	0.00 %	\$1,295.00	0.00 %
IMPUESTOS SOBRE EL PATRIMONIO	\$1,563,350.25	1.37 %	\$1,563,350.25	1.37 %
DERECHOS	\$5,187,961.28	4.55 %	\$5,187,961.28	4.55 %
PRODUCTOS	\$119,233.50	0.10 %	\$119,233.50	0.10 %
APROVECHAMIENTOS	\$189,119.09	0.16 %	\$189,119.09	0.16 %
PARTICIPACIONES, APORTACIONES, CONVENIOS, INCENTIVOS DERIVADOS DE L.	\$106,927,246.83	93.80 %	\$106,927,246.83	93.80 %
PARTICIPACIONES, APORTACIONES, CONVENIOS, INCENTIVOS DERIVADOS DE L.	\$106,927,246.83	93.80 %	\$106,927,246.83	93.80 %
PARTICIPACIONES	\$48,643,871.43	42.67 %	\$48,643,871.43	42.67 %
APORTACIONES	\$50,246,175.23	44.08 %	\$50,246,175.23	44.08 %
CONVENIOS	\$8,037,200.17	7.05 %	\$8,037,200.17	7.05 %
OTROS INGRESOS Y BENEFICIOS	\$0.00	0.00 %	\$0.00	0.00 %
Total de Ingresos	\$113,988,205.95	100.00 %	\$113,988,205.95	100.00 %
GASTOS Y OTRAS PÉRDIDAS				
GASTOS DE FUNCIONAMIENTO	\$69,228,132.68	60.73 %	\$69,228,132.68	60.73 %
SERVICIOS PERSONALES	\$40,264,380.97	35.32 %	\$40,264,380.97	35.32 %
MATERIALES Y SUMINISTROS	\$8,320,275.95	7.29 %	\$8,320,275.95	7.29 %
SERVICIOS GENERALES	\$20,643,475.76	18.11 %	\$20,643,475.76	18.11 %
TRANSFERENCIAS, ASIGNACIONES, SUBSIDIOS Y OTRAS AYUDAS	\$10,443,036.02	9.16 %	\$10,443,036.02	9.16 %
TRANSFERENCIAS INTERNAS Y ASIGNACIONES AL SECTOR PÚBLICO	\$3,415,053.54	2.99 %	\$3,415,053.54	2.99 %
AYUDAS SOCIALES	\$5,785,530.44	5.07 %	\$5,785,530.44	5.07 %
PENSIONES Y JUBILACIONES	\$1,242,452.04	1.08 %	\$1,242,452.04	1.08 %
PARTICIPACIONES Y APORTACIONES	\$0.00	0.00 %	\$0.00	0.00 %
INTERESES, COMISIONES Y OTROS GASTOS DE LA DEUDA PÚBLICA	\$0.00	0.00 %	\$0.00	0.00 %
OTROS GASTOS Y PÉRDIDAS EXTRAORDINARIAS	\$0.00	0.00 %	\$0.00	0.00 %
INVERSIÓN PÚBLICA	\$31,903,529.69	27.98 %	\$31,903,529.69	27.98 %
INVERSIÓN PÚBLICA NO CAPITALIZABLE	\$31,903,529.69	27.98 %	\$31,903,529.69	27.98 %
Total de Gastos y otras Perdidas	\$111,574,698.39	97.88 %	\$111,574,698.39	97.88 %
Ahorro / Desahorro Neto del Ejercicio	\$2,413,507.56	2.11 %	\$2,413,507.56	2.11 %

Presidencia Municipal
H. Ayuntamiento 2018-2021
Salinas S.L.P.

C. PROFR. ANTONIO V. PAEZ GALVAN

PRESIDENTE MUNICIPAL CONSTITUCIONAL


C. ARNULFO FRAUSTO ALMENDAREZ

SINDICO MUNICIPAL

Tesorería Municipal
H. Ayuntamiento 2018-2021
Salinas S.L.P.

C. EDITH ALEJANDRA LUEVANOS RAMIREZ

TESORERO MUNICIPAL

C. AMPARO QUINTERO GARCIA

REGIDOR DE HACIENDA

SINDICO MUNICIPAL
H. AYUNTAMIENTO 2018-2021
SALINAS, S.L.P.